

# sFlipLock drive Panik- Sicherheits- Einsteckschloss motorisch 15544PE-SV

Panikfunktion E, selbstverriegelnd

## Vorteile auf einen Blick

- Angebaute Motoreinheit mit integrierter Motorsteuerung für die Grundfunktion(auf/zu). Mit geschaltetem Ausgang, wenn das Schloss motorisch entriegelt ist.
- Anzeige der Offen-Position und Rückmeldung an elektrische Türantriebe.
- Öffnungssignal (GND) z.B. via Fingerprint, Taster, Zeitschaltuhr, usw
- Elektrische Schnittstelle RS485, z.B. für direkte Kommunikation via Biometricscanner und Fehlerspeicher. Manipulationsschutz Öffnungsimpuls nur noch via BUS.
- Kippfalle ermöglicht eine leichte motorische Entriegelung, auch bei Verzug der Türe.
- Motorisches Öffnen unter 1,5 Sekunden
- Geringer Stromverbrauch: 350 mA bei 24 V DC
- Riegelvorschub 1-tourig, je 20 mm
- Mechanische Selbstverriegelung
- Version mit Rundzylinder oder Profilzylinder
- Dornmass: 30 - 80 mm
- Rundstulp in 18 mm / 20 mm breite, als Eckstulp 24 mm oder als 24 U Version mit zusätzlicher Unterlage 3 mm
- Zulassung nach SN EN 179
- Zulassung nach SN EN 1125
- Zulassung nach SN EN 1634-1 bis 3 nur mit AWS
- Zulassung nach SN EN 12209 Klasse 7
- Zulassung nach EN 18251-2 Klasse 5
- Einbruchhemmend bis Klasse RC2 in geeigneten Türsystemen erreichbar

## Produktbeschreibung

- Das Verlassen bei verriegelter Türe, ist über den Innderücker, eine Panikstange oder eine Pushbar jederzeit möglich. Diese ziehen den Langriegel zurück und gleichzeitig wird die Kippfalle weich (Panikfunktion). Von Aussen ist ein Knauf oder eine Griffstange montiert. Die Türe lässt sich über einen elektronischen Impuls, Fingerprint, Taster, Badge oder Zeitschaltuhr oder mit dem Schlüssel über den Wechsel von Aussen öffnen. Bei verriegelter Tür ist eine Notöffnung von außen über den Zylinder jederzeit möglich. Wenn die Türe schliesst, verriegelt das Schloss automatisch wieder (Selbstverriegelung).
- Angebaute Motoreinheit mit integrierter Motorsteuerung für die Grundfunktion(auf/zu). Mit geschaltetem Ausgang, wenn das Schloss motorisch entriegelt ist.

## Anwendungsgebiet

- Im Hausinnenbereich, Büroräume, IT-Serverräume, Industriebereich und öffentlichen Gebäuden
- In Sicherheits-, Fluchtweg- und Feuerschutztüren


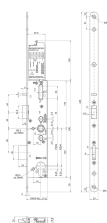

## Hinweis

- Geeignet für Drehknopf- und Freilaufzylinder, nicht geeignet für externe Riegelkontakte. Für die U-Stulp Variante braucht es das Zubehör Unterlage B-15544. Dornmass 45/50/65 auf Anfrage. Anschlusskabel und Schliessbleche müssen separat bestellt werden.
- Rund-Rosetten (Querverschraubt) erst ab Dornmass 45.

## Passendes Zubehör

- VariFlex sFlipLock Schliessblech BV-14421VF
- Unterlagsplatte B-14421
- Zubehör mFlipLock Anschlusskabel FlipLock
- zu m- und sFlipLock/(e)drive/(e)access Netzteil 12 VDC 5A
- Kabelübergang 20 poligsteckbar, beidseitige Einbauwanne 10314-40-20--00\_modell
- Kabelübergang 20 poligBeidseitige Einbauwanne mit Netzteil 10314-40-20N-00\_modell
- Kabelübergang 20 poligEinseitige Einbauwanne und Rundstulp 10314R40----00\_modell
- Kabelübergang 20 poligEinseitige Einbauwanne und Eckstulp 10314-40----00\_modell
- Kabelübergang 20 poligsteckbar, 2 x Eckstulp 10314-41----00\_modell
- Kabelübergang 20 poligEinseitige Einbauwanne und Rundstulp mit Netzteil 10312R20N----00\_modell
- Kabelübergang 20 poligEinseitige Einbauwanne und Eckstulp mit Netzteil 10312-20N----00\_modell
- Kabelübergang 20 poligsteckbar, einseitige Einbauwanne 10314-40REN--00\_modell
- Kabelübergang 20 poligBeidseitige Einbauwanne 10314-34-10--00\_modell
- Kabelübergang 20 poligEinseitige Einbauwanne und Eckstulp 10314-34----00\_modell
- Kabelübergang 20 poligEinseitige Einbauwanne und Rundstulp 10314R34----00\_modell
- Montage-Set HolzprofileRadiusedstücke 10313\_Montageset
- Externe Auswertesteuerung (AWS) AWS\_FlipLock\_access\_e-access
- Notstrompuffer-Modul zu sFlipLock und mFlipLock motorischNotstrompuffer Notstrompuffer-Modul
- ekey Fingerscanner Paketfür Bluetooth Verbindung und RFID Lesefähigkeit für direkte Kommunikation mit MSL FlipLock Motorschloss oder AWS Modul. Auslieferung mit 60cm Anschlusskabel zu Fingerscanner, vorgerüstet mit FlipLock Anschlussstecker für Plug- and Play. Bedienungsanleitung und 3 Montageschrauben, sowie Inox Abdeckrahmen OEM\_Fingerscanner

## Technische Daten



# sFlipLock drive Panik- Sicherheits- Einsteckschloss motorisch 15544PE- SV

Panikfunktion E, selbstverriegelnd

Betriebsnennspannung	11 - 27 V DC
Gesamtstromverbrauch	350 mA bei 24 V DC
Oberfläche Stulp	Inox
Material Falle	Inox
Material Riegel	Inox
Material Nuss	Inox
Oberfläche	matt gebürstet
Falle	nicht umlegbar
Riegelausschluss	20 mm
Panikfunktion	PE-SV
Wechselfunktion	Ja
Zusatzsicherheit	Langriegel und Selbstverriegelung
Version	einflüglig

## Bestellbare Varianten

Bestellnumm er	Zylindertyp	Dornmaß	Stulpmaße	Stulpform	Drückernuss	DIN-Richtung
14604001	RZ - Rundzylinder	30	445x18x3	gerundet	9, einteilig	Rechts
14604002	RZ - Rundzylinder	30	445x18x3	gerundet	9, einteilig	Links
14604003	RZ - Rundzylinder	35	445x18x3	gerundet	9, einteilig	Rechts
14604004	RZ - Rundzylinder	35	445x18x3	gerundet	9, einteilig	Links
14604005	RZ - Rundzylinder	40	445x18x3	gerundet	9, einteilig	Rechts
14604006	RZ - Rundzylinder	40	445x18x3	gerundet	9, einteilig	Links
14604011	RZ - Rundzylinder	60	445x18x3	gerundet	9, einteilig	Rechts
14604012	RZ - Rundzylinder	60	445x18x3	gerundet	9, einteilig	Links
14604013	RZ - Rundzylinder	70	445x18x3	gerundet	9, einteilig	Rechts
14604014	RZ - Rundzylinder	70	445x18x3	gerundet	9, einteilig	Links
14604015	RZ - Rundzylinder	80	445x18x3	gerundet	9, einteilig	Rechts
14604016	RZ - Rundzylinder	80	445x18x3	gerundet	9, einteilig	Links
14604021	PZ - Profilzylinder	30	445x18x3	gerundet	9, einteilig	Rechts
14604022	PZ - Profilzylinder	30	445x18x3	gerundet	9, einteilig	Links
14604023	PZ - Profilzylinder	35	445x18x3	gerundet	9, einteilig	Rechts
14604024	PZ - Profilzylinder	35	445x18x3	gerundet	9, einteilig	Links
14604025	PZ - Profilzylinder	40	445x18x3	gerundet	9, einteilig	Rechts
14604026	PZ - Profilzylinder	40	445x18x3	gerundet	9, einteilig	Links
14604031	PZ - Profilzylinder	60	445x18x3	gerundet	9, einteilig	Rechts
14604032	PZ - Profilzylinder	60	445x18x3	gerundet	9, einteilig	Links
14604033	PZ - Profilzylinder	70	445x18x3	gerundet	9, einteilig	Rechts
14604034	PZ - Profilzylinder	70	445x18x3	gerundet	9, einteilig	Links

# sFlipLock drive Panik- Sicherheits- Einsteckschloss motorisch 15544PE- SV

Panikfunktion E, selbstverriegelnd

14604035	PZ - Profilzylinder	80	445x18x3	gerundet	9, einteilig	Rechts
14604036	PZ - Profilzylinder	80	445x18x3	gerundet	9, einteilig	Links
14604041	RZ - Rundzylinder	30	445x20x3	gerundet	9, einteilig	Rechts
14604042	RZ - Rundzylinder	30	445x20x3	gerundet	9, einteilig	Links
14604043	RZ - Rundzylinder	35	445x20x3	gerundet	9, einteilig	Rechts
14604044	RZ - Rundzylinder	35	445x20x3	gerundet	9, einteilig	Links
14604045	RZ - Rundzylinder	40	445x20x3	gerundet	9, einteilig	Rechts
14604046	RZ - Rundzylinder	40	445x20x3	gerundet	9, einteilig	Links
14604051	RZ - Rundzylinder	60	445x20x3	gerundet	9, einteilig	Rechts
14604052	RZ - Rundzylinder	60	445x20x3	gerundet	9, einteilig	Links
14604053	RZ - Rundzylinder	70	445x20x3	gerundet	9, einteilig	Rechts
14604054	RZ - Rundzylinder	70	445x20x3	gerundet	9, einteilig	Links
14604055	RZ - Rundzylinder	80	445x20x3	gerundet	9, einteilig	Rechts
14604056	RZ - Rundzylinder	80	445x20x3	gerundet	9, einteilig	Links
14604061	PZ - Profilzylinder	30	445x20x3	gerundet	9, einteilig	Rechts
14604062	PZ - Profilzylinder	30	445x20x3	gerundet	9, einteilig	Links
14604063	PZ - Profilzylinder	35	445x20x3	gerundet	9, einteilig	Rechts
14604064	PZ - Profilzylinder	35	445x20x3	gerundet	9, einteilig	Links
14604065	PZ - Profilzylinder	40	445x20x3	gerundet	9, einteilig	Rechts
14604066	PZ - Profilzylinder	40	445x20x3	gerundet	9, einteilig	Links
14604071	PZ - Profilzylinder	60	445x20x3	gerundet	9, einteilig	Rechts
14604072	PZ - Profilzylinder	60	445x20x3	gerundet	9, einteilig	Links
14604073	PZ - Profilzylinder	70	445x20x3	gerundet	9, einteilig	Rechts
14604074	PZ - Profilzylinder	70	445x20x3	gerundet	9, einteilig	Links
14604075	PZ - Profilzylinder	80	445x20x3	gerundet	9, einteilig	Rechts
14604076	PZ - Profilzylinder	80	445x20x3	gerundet	9, einteilig	Links
14604081	RZ - Rundzylinder	30	445x24x3	eckig	9, einteilig	Rechts
14604082	RZ - Rundzylinder	30	445x24x3	eckig	9, einteilig	Links
14604083	RZ - Rundzylinder	35	445x24x3	eckig	9, einteilig	Rechts
14604084	RZ - Rundzylinder	35	445x24x3	eckig	9, einteilig	Links
14604085	RZ - Rundzylinder	40	445x24x3	eckig	9, einteilig	Rechts

# sFlipLock drive Panik- Sicherheits- Einsteckschloss motorisch 15544PE- SV

Panikfunktion E, selbstverriegelnd

14604086	RZ - Rundzylinder	40	445x24x3	eckig	9, einteilig	Links
14604091	RZ - Rundzylinder	60	445x24x3	eckig	9, einteilig	Rechts
14604092	RZ - Rundzylinder	60	445x24x3	eckig	9, einteilig	Links
14604093	RZ - Rundzylinder	70	445x24x3	eckig	9, einteilig	Rechts
14604094	RZ - Rundzylinder	70	445x24x3	eckig	9, einteilig	Links
14604095	RZ - Rundzylinder	80	445x24x3	eckig	9, einteilig	Rechts
14604096	RZ - Rundzylinder	80	445x24x3	eckig	9, einteilig	Links
14604101	PZ - Profilzylinder	30	445x24x3	eckig	9, einteilig	Rechts
14604102	PZ - Profilzylinder	30	445x24x3	eckig	9, einteilig	Links
14604103	PZ - Profilzylinder	35	445x24x3	eckig	9, einteilig	Rechts
14604104	PZ - Profilzylinder	35	445x24x3	eckig	9, einteilig	Links
14604105	PZ - Profilzylinder	40	445x24x3	eckig	9, einteilig	Rechts
14604106	PZ - Profilzylinder	40	445x24x3	eckig	9, einteilig	Links
14604111	PZ - Profilzylinder	60	445x24x3	eckig	9, einteilig	Rechts
14604112	PZ - Profilzylinder	60	445x24x3	eckig	9, einteilig	Links
14604113	PZ - Profilzylinder	70	445x24x3	eckig	9, einteilig	Rechts
14604114	PZ - Profilzylinder	70	445x24x3	eckig	9, einteilig	Links
14604115	PZ - Profilzylinder	80	445x24x3	eckig	9, einteilig	Rechts
14604116	PZ - Profilzylinder	80	445x24x3	eckig	9, einteilig	Links