




EMZY

Einfach automatisch sicher



EMZY. Einfach automatisch sicher

Sie wollen sicher sein, dass bestimmte Außen- und Innentüren zu sensiblen Bereichen automatisch ver- und entriegeln? So soll die Eingangstür zum Shared Office während der Bürozeiten dauerhaft geöffnet, danach allerdings verlässlich verriegelt sein? Dann vertrauen Sie EMZY, dem EVVA-Motorzylinder, der das für Sie automatisch sicher macht.



EMZY-Vorteile auf einen Blick

- › Automatische Ver- und Entriegelung
 - › Einfaches Nachrüsten
 - › Einfache Konfiguration per App
 - › Schnittstelle zu Drittsystemen
-

Einfach in der Anwendung

Der Motorzylinder wird mit Motorknauf auf der Innenseite der Tür befestigt und kann von außen über Zutrittsmedien, Biometrie oder Code-Eingabe bedient werden. Von der Innenseite erfolgt die Entriegelung über den EMZY-Taster. Über die EMZY-Schnittstelle ist er ganz einfach an Drittsysteme wie Brand-, und Alarmanlagen sowie Gebäudeleit- und Fluchtsysteme anbindbar.



EMZY. Starker Auftritt an der Tür

Ganz egal, wo der EMZY seinen Einsatz findet, er steht für verlässliche Sicherheit und optische Eleganz. Ob in Shared Offices, in einer Arztpraxis oder bei Türen zu besonders sensiblen Bereichen, der EMZY ver- und entriegelt ganz automatisch, wann immer Sie das wollen.



Shared Office

EMZY – Ihr Portier! Während der Büroarbeitszeiten ist der Haupteingang des Büroturms geöffnet, danach automatisch verriegelt.



Schule

Manche Räume müssen zum Schutz von Leib und Leben verlässlich verriegelt sein. Wie beispielsweise das Chemielabor einer Schule.

Einfache Konfiguration per App

Sie haben den EMZY an der Tür montiert? Nehmen Sie ihn nun mit der Konfigurations-App in Betrieb. Bei der Inbetriebnahme lernt der EMZY die Schloss- und Türparameter kennen und stellt sein Drehmoment darauf ein.





Arztpraxis

Damit die Arztassistentin nicht auch noch Patienten die Tür öffnen muss, gibt's EMZY. Während der Sprechstunden hält er die Tür offen, danach verriegelt er automatisch.



Lieferanteneingang

Ein EMZY am Lieferanteneingang bietet Ihnen noch einen zusätzlichen praktischen Nutzen: Sie können ihn beispielsweise über einen externen Taster auch aus der Ferne öffnen.

Die Highlights der EMZY-App

- › Aktivierung des Office Mode
- › Auf neuen EMZY bestehende Konfiguration übertragen
- › Auswahl an optischen Signalisierungen für den Knauftaster
- › Auswahl an verschiedenen Alarmzuständen



EMZY. Die starken Features

Der EMZY ist unsere Antwort auf Ihre hohen Sicherheits- und Komfortansprüche. Ob Schnittstelle, Fernöffnung oder adaptives Drehmoment, der EMZY bietet starke Features.



Versicherungstechnisch automatisch verriegelt

Im Einbruchfall übernimmt die Versicherung nur dann die Kosten für den Schaden, wenn die Tür auch sicher verriegelt war. Das macht der EMZY zum Glück automatisch.



Schnittstelle zu Drittsystemen

Die I/O-Box macht's möglich und verbindet den EMZY mit Ihrer Alarm- oder Brandmeldeanlage, Fluchtwegsleitsystem oder Zutrittskontrollsystem. Durch mehrere Relais Ein- und Ausgänge ist das Einbinden von mehreren Drittsystemen gleichzeitig möglich.



Optische Zustandsanzeige

Der EMZY spricht mit Ihnen über den LED-Taster. Er pulsiert im verriegelten Zustand und leuchtet nach einer erfolgreichen Ver- oder Entriegelung kurz grün auf.



Geeignet für Türautomation

Sie haben automatische Drehflügeltürantriebe in Ihrer Anlage, dann sind Sie mit dem automatischen Motorzylinder EMZY bestens bedient.



Adaptives Drehmoment

Der erste Motorzylinder, der nur so viel Kraft aufwendet, wie unbedingt notwendig ist. Das adaptive Drehmoment schont Tür und Schloss und verschafft dem EMZY eine erhöhte Lebensdauer.



Fernöffnung

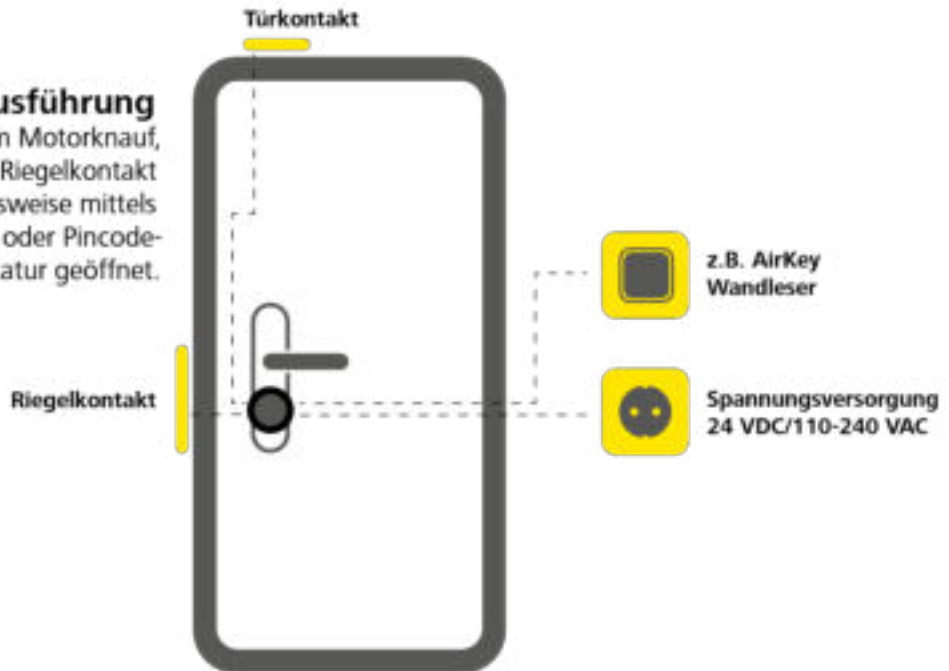
Der EMZY lässt sich auch aus der Ferne über beispielsweise einen externen Taster öffnen. Praktisch ist das beispielsweise bei Lieferanteneingängen.

Zweifach konfigurierbar

Den EMZY gibt es in zwei Ausführungen. Einmal in der Standardausführung, einmal in der erweiterten Ausführung mit I/O-Box.

EMZY Standardausführung

Diese besteht aus dem Motorknauf, Netzteil, Türkontakt, Riegelkontakt (optional) und wird beispielsweise mittels Wandler, Biometrie- oder Pincode-Tastatur geöffnet.



EMZY erweitert um I/O-Box

Mit der I/O-Box ist der EMZY an Drittsysteme anbindbar, wie beispielsweise an eine Alarmanlage. Einen Manipulationsversuch teilt der EMZY der Alarmanlage mit und löst damit einen Alarm aus.



EMZY. Everybody's Darling

Der EMZY passt sich an. An elektronische Fremdsysteme, EVVA-eigene Elektronik- und Mechaniksysteme, an unterschiedliche Profilformen und an jeden Sperrvorgang dank seines adaptiven Drehmoments.



Kombinierbar mit elektronischen Fremdsystemen

Der EMZY kommt mit allen elektronischen Fremdprodukten, wie anderen Access Control Systemen, PIN-Code-Tastatur oder Biometrie klar. Natürlich auch mit der EVVA-Elektronik Xesar und AirKey.

Das EMZY-Zubehör

Zusätzlich zum Türkontakt, gibt es optional einen Riegelschaltkontakt. Mit der I/O-Box können auch Drittsysteme eingebunden werden.



Kompatibel mit der EVVA-Mechanik

Akura 44, MCS, 4KS, ICS, EPS

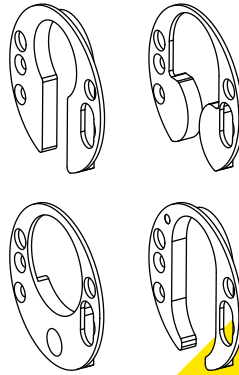
Einfaches Nachrüsten

Der EMZY ist einfach montiert und verkabelt. Er eignet sich daher auch gut für den nachträglichen Einbau in der Aufputz- oder Unterputz-Montage.



Große Farbauswahl

Nickel, Nickel poliert, Messing poliert,
Patiniert Schwarz, Patiniert Braun, Chrom poliert



In jedem Profil zuhause

Ob Oval-, Rund- oder Europrofil, der EMZY benötigt nur eine EVVA-Standard-Knaufachse. Mit den mitgelieferten Aufsätzen passt er sich jedem Profil einfach an.



Taster mit optischer Zustandsanzeige
Entriegelung von der Innenseite



Bluetooth
Inbetriebnahme, Konfiguration und Wartung über EMZY-App



Adaptives Drehmoment bis zu 2 Nm
Wendet nur soviel Kraft an wie notwendig



Einfaches Klick-System
Dank Federstift einfach zusammenbaubar



Dornmaß ab 35 mm
Türen ab 35 mm Dornmaß können ausgestattet werden



Optische Signalisierung
Direkt am Knauftaster über RGB-LED



Integrierte Steuereinheit
Es ist keine externe Steuereinheit notwendig



Aufbohr- & Kernziehschutz an der Außenseite
Die mechanische Qualität ist top und bietet hohen Einbruchsschutz.



Einfache Montage & Anpassbarkeit
durch Modulbauweise