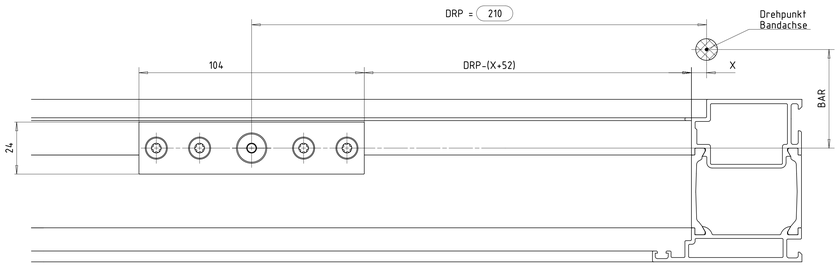

Bearbeitung am Rahmen

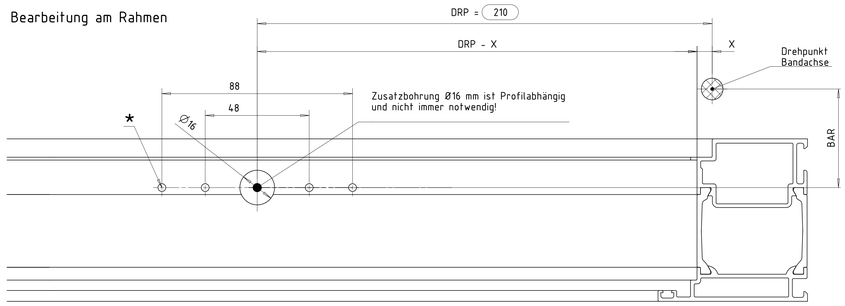

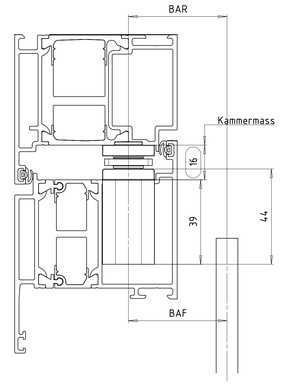

Bearbeitung am Flügel



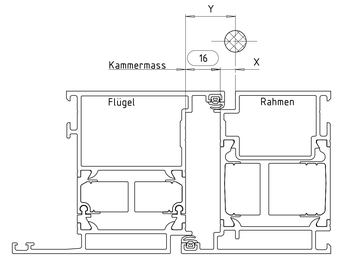



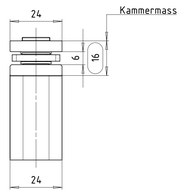

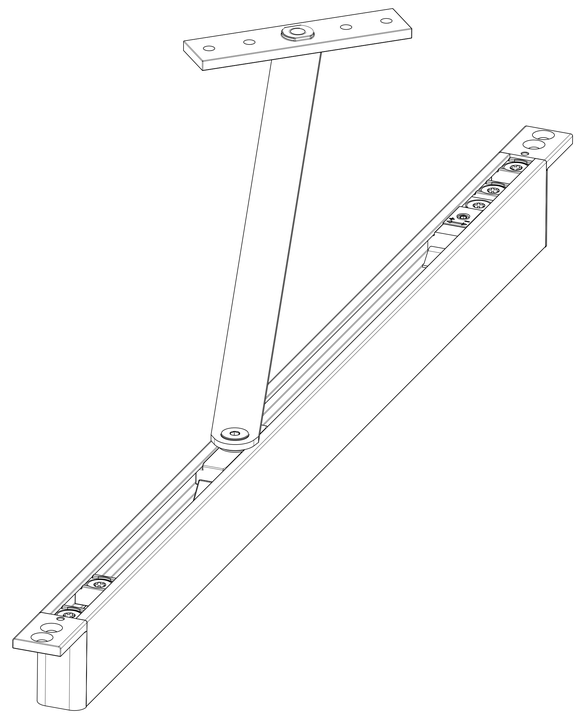

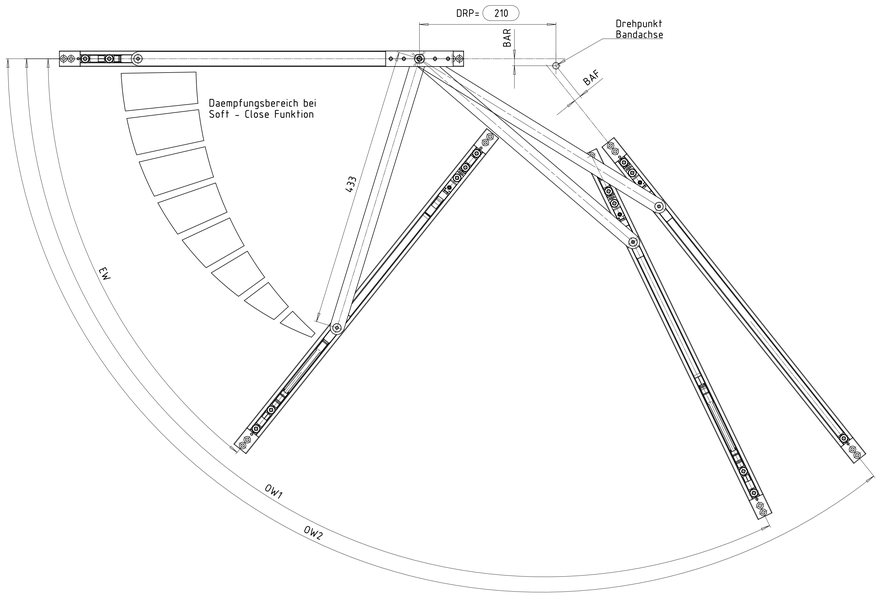

Legende

DRP = Drehpunktabstand = 210 mm
BAR = Abstand Beschlagsachse - Drehpunkt Tuerband / Rahmenprofil
BAF = Abstand Beschlagsachse - Drehpunkt Tuerband / Fluegelprofil
X = Abstand DRP bis Rahmenkante
Y = Abstand DRP bis Fluegelkante
EW = Eingriffswinkel (Daempfungsbereich) bei Soft-Close Funktion
OW1 = max. Oeffnungswinkel mit Soft-Close Funktion
OW2 = max. Oeffnungswinkel ohne Soft-Close Funktion

Maß "BAR / BAF" Beschlagsachse	Maß "EW" Einrastwinkel bei Soft-Close Funktion	Maß "OW1" Öffnungswinkel bei Soft-Close Funktion	Maß "OW2" Öffnungswinkel ohne Soft-Close Funktion
10 mm	50,922°	115.814°	128.619°
15 mm	50,097°	115.233°	128.056°
20 mm	49.271°	114.58°	127.392°
30 mm	47.627°	113.074°	125.777°
40 mm	46.001°	111.323°	123.818°
45 mm	45.196°	110.365°	122.725°
50 mm	44.4°	109.358°	121.565°
60 mm	42.833°	107.214°	119.075°
70 mm	41.306°	104.927°	116.401°
74 mm	40.708°	103.98°	115.291°
75 mm	40.559°	103.741°	115.011°

* Empfohlendes Befestigungsmaterial
(nicht im Lieferumfang enthalten)

für Aluminium:
Blechschrauben DIN EN ISO 14586 ST 4.8; Kernlochbohrung Ø 3,6 mm

für Kunststoff:
Senkschraube mit HILO - Gewinde ST 5 x 29; Kopf-Ø 8,9 mm
[WSS-Nr.K0101987]

Ist der Abstand "BAR / BAF" groesser als 75 mm,
ist die Anwendung von einer "Soft-Close-Funktion" nicht zu empfehlen!

Die Positionierung und der Öffnungswinkel
des Öffnungsbegrenzers bzw. Anschraubplatte
ist abhängig vom Drehpunkt des Türbandes!

Achtung:

Dieser Beschlag darf nicht in Rauch.- oder
Feuerschutztueren eingesetzt werden.

Massgueltigkeit ohne Oberflaechenbehandlung		Europaeische Projektion	Masstab 1:2
Oberflaechenbehandlung	Werkstoff Nr.:	Pruefmerkmal	Toleranzen ISO 8015
Waermebehandlung	Werkstoff:	Art-Nr.:	Laengen-Massangaben DIN ISO 2768-m
		WZB:	Winkel-Massangaben DIN ISO 2768-H
Beschreibung der Aenderung	Datum	Name	Bezeichnung
Erstausgabe	Bearb. 18.12.2017	Kaczynski	WSS - Öffnungsbegrenzer - einwärts öffnend -
	Gepr.		
	Freig.		Projekt / Objekt: 16018-P./
Aend.-Nr. / Anz. / Datum / Name	WSS	Werk-Nr. 126431	Bl. 1 von 1 / Index 02
		Ersatz fuer:	Format A0

Diese Zeichnung entspricht den Erstellungstag des Zeichnungsdatums bzw. der Aktenna. Aus, und Durchführungen in jeder Art und Weise ist nur mit unserer ausdrücklichen Genehmigung erlaubt. Die Weitergabe an Dritte ist ohne unsere Zustimmung nicht gestattet. Zuwiderhandlungen werden gerichtlich verfolgt. Zeichnung nach DIN 6771 Teil 3 und DIN 6771 Teil 2 erstellt. Die Zeichnung ist ein Hilfsmittel und gilt als Hinweis und gilt als Hinweis und gilt als Hinweis.