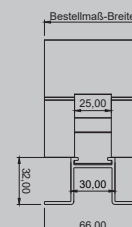
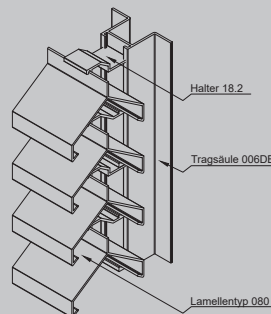
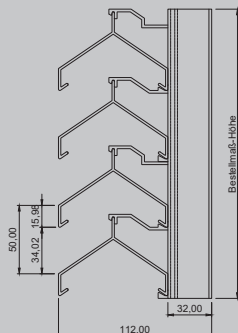




# MLL Typ 786DB

## Lamellenfassade



### PRODUKTBESCHREIBUNG

MLL - Lamellenfassade Typ 786DB  
MLL - schwere Baureihe, V-Lamelle, stochersicher

Alle Profile aus Al Mg Si 0,5

Oberfläche:  
E6/EV1 eloxiert, wie auch E6/C31-35 Farbtöne  
RAL nach Wahl / roh  
Sonderfarben auf Anfrage

► **Anwendungsbereiche:**  
Lamellenfassade von MLL zur Montage auf bauseitiger Unterkonstruktion z.B.: Mauerwerk.

► **Einsatzgebiete:**  
Für den Innen-, Außenbereich.

► **Aufbau:**  
Lamellen und Tragsäulen abgelängt, lose geliefert.

► **Erforderliches Zubehör:**  
(nicht im Lieferumfang enthalten)

- Befestigungsschrauben
- Befestigungswinkel
- Maueranker

► **Optionales Zubehör (auf Anfrage):**  
ohne

### TECHNISCHE DATEN

Montage Lamelle 080 auf Tragsäule 006DB  
Tragsäule 006DB bestückt mit Halter 18.2

Rastermaß der Tragsäule/  
max. Spannweite der Lamelle 1200 mm

Freier Lüftungsquerschnitt 54%  
Lamellenabstand 50 mm  
Verlustbeiwert Abluft 30,1 Durchflußbeiwert Abluft 0,18  
Verlustbeiwert Zuluft 29,0 Durchflußbeiwert Zuluft 0,18

Strömungsgeschwindigkeit in m/s dB (A) Keine Angaben

Bauprodukt Nein / Werkzeugezeugnis nach DIN EN 10204, 2.2

**Hinweis:** Dieses Datenblatt hat nur bei Verwendung der unter Anwendungsbereiche genannten Wetterschutz- und Fassadengitter der Fa. MLL-Lamellensysteme GmbH Gültigkeit. Die Montage muss durch eine entsprechend geschulte Fachkraft erfolgen, ggf. ist eine statische Berechnung erforderlich.

MLL Hamburg ist ein ISO 9001:2015 zertifiziertes und registriertes Unternehmen.

