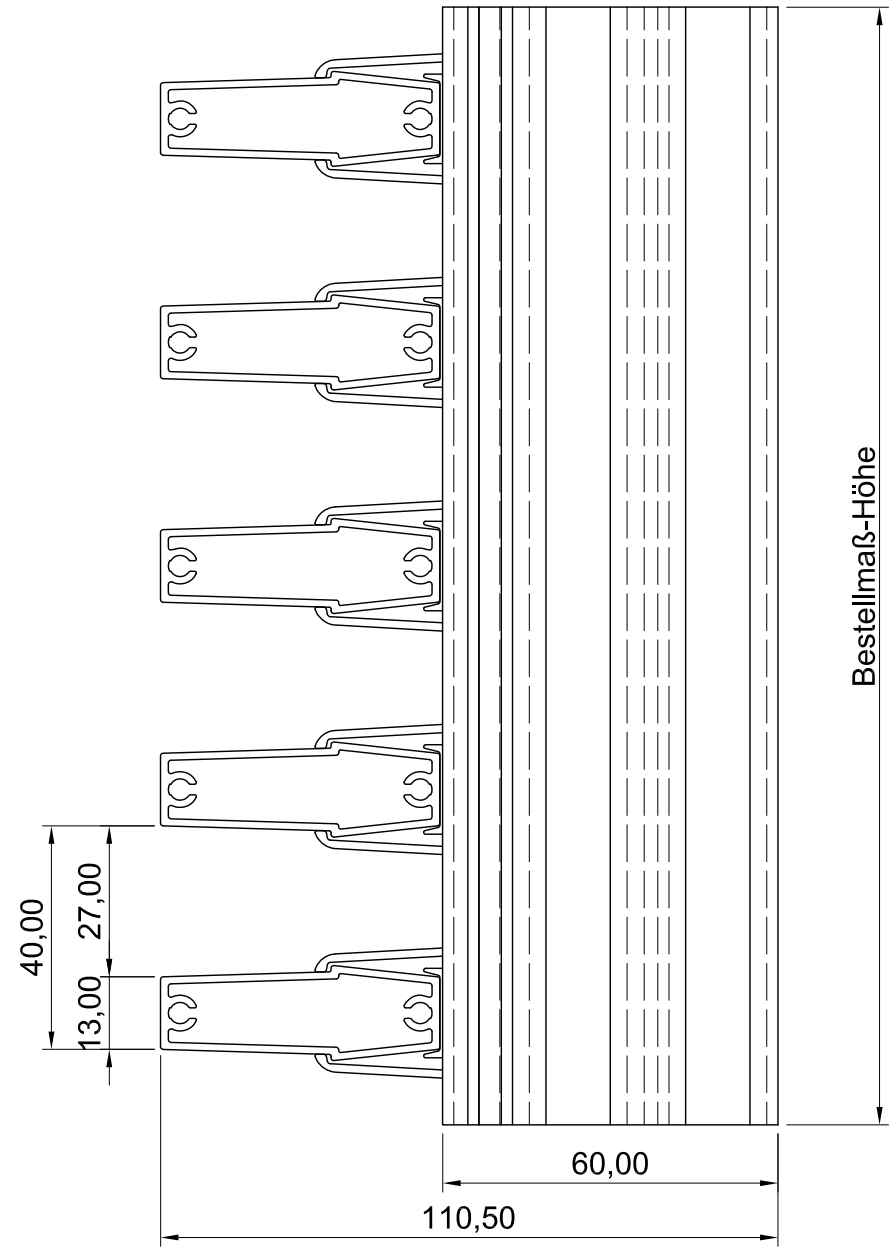



6 5 4 3 2 1

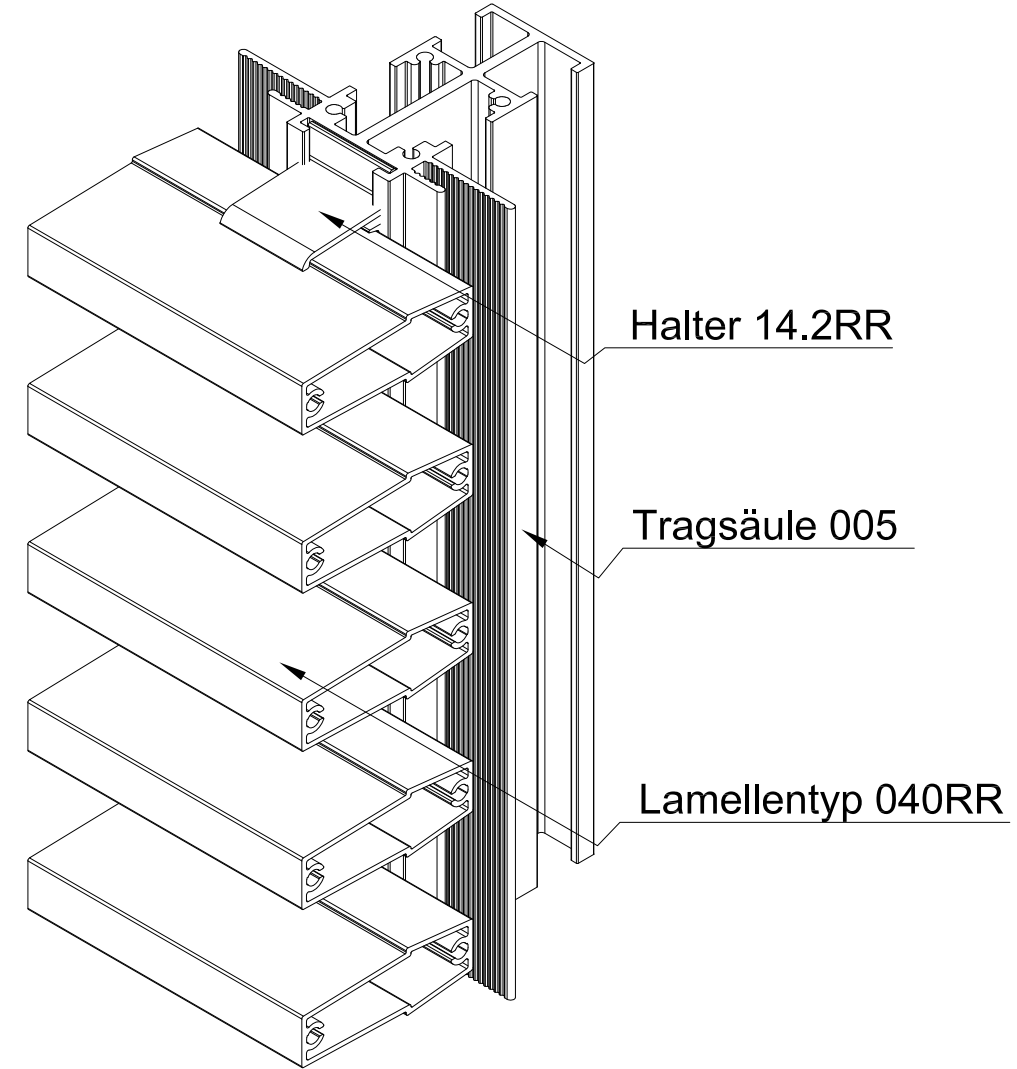
Seitenansicht



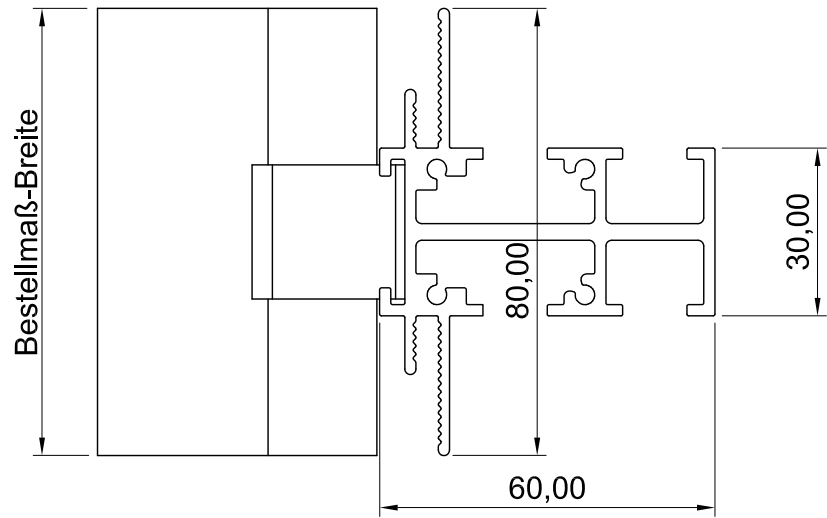
Vorderansicht



ISO-Ansicht



Draufsicht



MLL-TYP 745RR

Lamellenabstand 40mm = 57% freier Lüftungsquerschnitt

Lamellenabstand 66mm = 74% freier Lüftungsquerschnitt

Auftrags-Nr.:		Maßangaben in mm		Norm		Maßstab: 1 : 0,75		Gewicht:		
						Werkstoff: Aluminium		Modellnummer:		
						Zeichnungs-Nr.: 745RR		Index: 0		
				Datum	Name	Benennung / Bezeichnung:				
				Gezeichnet	24.11.2014	Waldemar Linke	MLL Fassadensystem-Typ 745RR			
				Kontrolliert	24.11.2014	Sven Müsing	Schwere Baureihe			
				Freigabe	24.11.2014	MLL GmbH	Internet: www.mll-gmbh.de e-mail: mll@mll-gmbh.de			
				Konstruiert durch:		MLL GmbH		Blatt:		
				MLL GmbH		Liebigstr. 26		MLL Systemtyp 745RR		
				22113 Hamburg		Tel:040-736-79 40-0 Fax:040-736-79 40-29		d 1		
				Status		Änderungen		A3		
				Datum		Name		Ersatz für:		
								Ersetzt durch:		

6 5 4 3 2 1

D
C
B
A

D
C
B
A