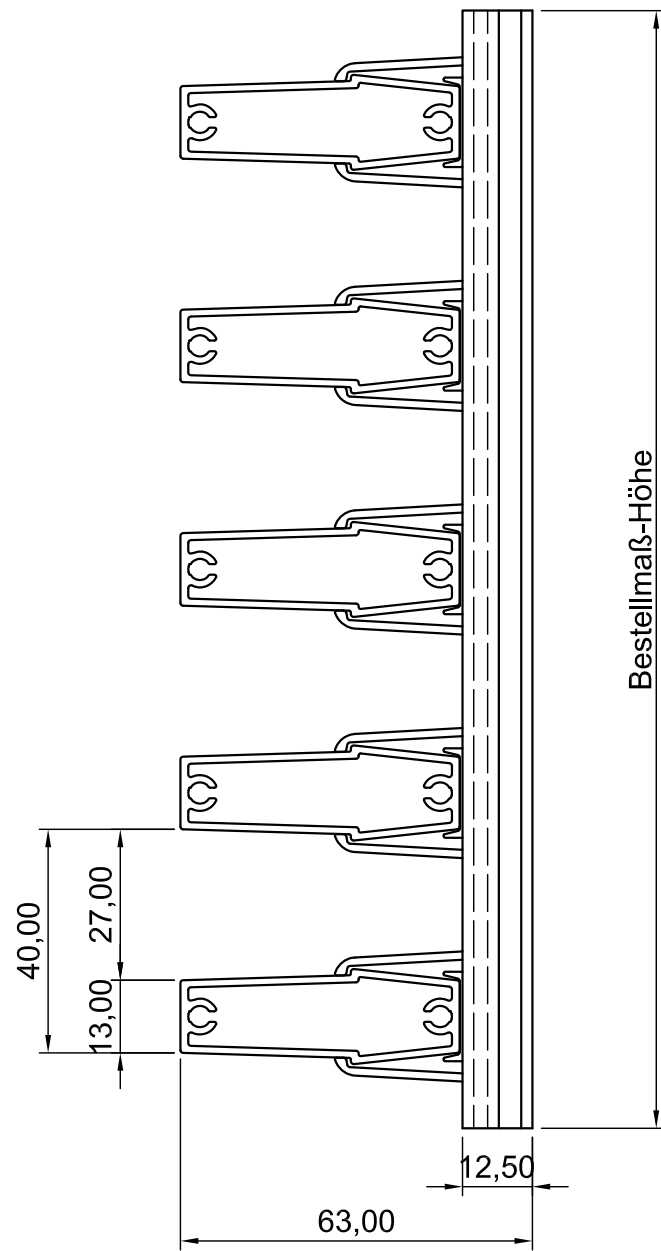
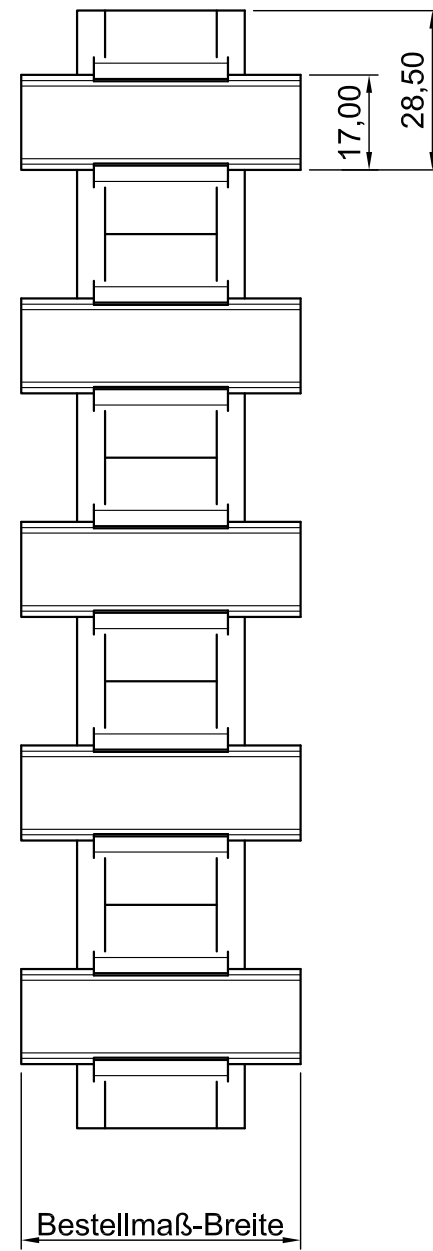


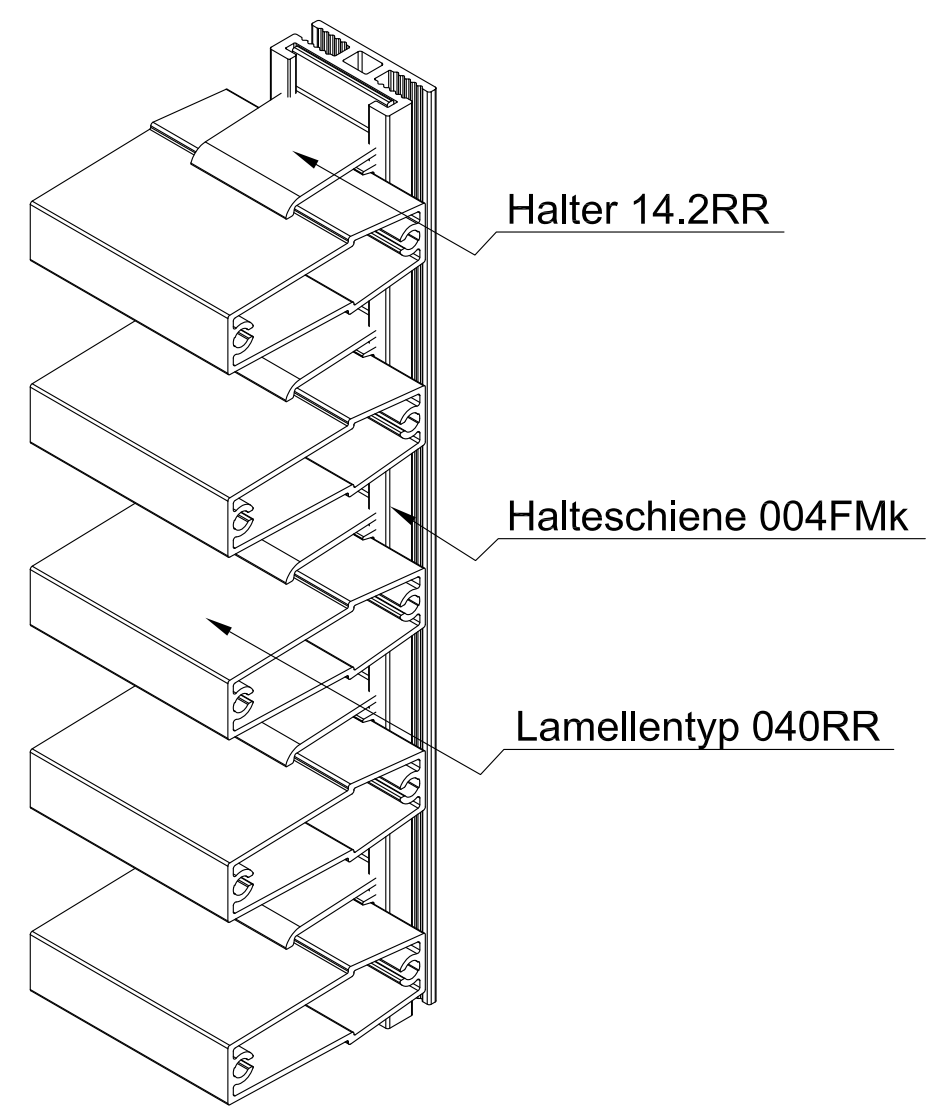
Seitenansicht



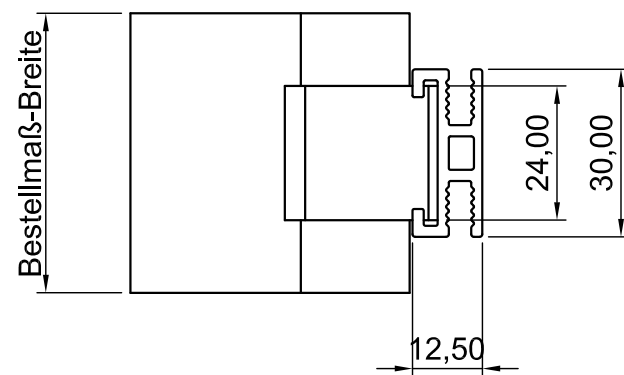
Vorderansicht



ISO-Ansicht



Draufsicht



MLL-TYP 744RRFMk

Lamellenabstand 40mm = 57% freier Lüftungsquerschnitt

Lamellenabstand 66mm = 74% freier Lüftungsquerschnitt

Auftrags-Nr.:		Maßangaben in mm		Norm	Maßstab: 1 : 0,75	Gewicht:
					Werkstoff: Aluminium	Modellnummer:
					Zeichnungs-Nr.: 744RRFMk	Index: 0
			Datum	Name	Benennung / Bezeichnung:	
			Gezeichnet 24.11.2014	Waldemar Linke	MLL Fassadensystem-Typ 744RRFMk	
			Kontrolliert 24.11.2014	Sven Müsing	Schwere Baureihe	
			Freigabe 24.11.2014	MLL GmbH	Internet: www.mll-gmbh.de e-mail: mll@mll-gmbh.de	
			Konstruiert durch:	MLL GmbH	Blatt: 1	
			MLL GmbH Liebigstr. 26 22113 Hamburg Tel:040-736-79 40-0 Fax:040-736-79 40-29		MLL Systemtyp 744RRFMk d. 1	
			Status Änderungen Datum Name Ursprung:		Ersatz für: Ersetzt durch:	
					A3	



Blatt: 1